




# PŁYTA CHODNIKOWA 50x50


**OBCIĄŻENIE:**   ruch pieszy, ruch kołowy do 3,5 T

**KOLORYSTYKA:** monokolor



PŁYTA 50 x 50 cm

## DOSTĘPNA KOLORYSTYKA:



grafitowy



szary

## DANE TECHNICZNE

### Zasadnicze charakterystyki

### Właściwości użytkowe

Wytrzymałość na zginanie:	$T \geq 4,0 \text{ MPa}$
Współczynnik przewodzenia ciepłej	NPD
Odporność na poślizg/poślizgnięcie:	zadowalająca
Reakcja na ogień:	A1
Emisja azbestu:	brak zawartości azbestu
Trwałość:	zadowalająca
Ścieralność:	klasa I $\leq 20\text{mm}$
Odporność na warunki atmosferyczne:	klasa D $\leq 1\text{kg/m}^2$
Nasiąkliwość:	klasa B $\leq 6\%$
Obciążenie niszczące:	11,0 kN

## DANE LOGISTYCZNE:

Produkt	Liczba elem. w warstwie palety	Wydajność z palety	Waga palety
Płyta chodnikowa 50 x 50	4 elementy	8,00 m <sup>2</sup>	1288 kg