




# DOMINO HYDRO

**OBCIĄŻENIE:**    ruch pieszy, ruch kołowy do 3,5 T, ruch kołowy powyżej 3,5 T

**KOLORYSTYKA:** monokolor



19,6 x 16,2 cm



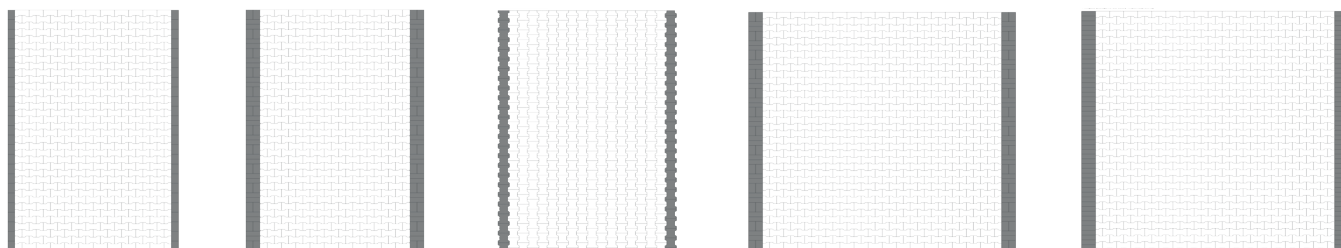
Powierzchnia biologicznie czynna - 100%

## DOSTĘPNA KOLORYSTYKA:



szary

## SPOSÓB UŁOŻENIA:



## DANE LOGISTYCZNE:

## DANE TECHNICZNE

### Zasadnicze charakterystyki

### Właściwości użytkowe

Wytrzymałość na rozciąganie przy rozłupywaniu:	≥ 3,6 MPa
Współczynnik przewodzenia ciepłej:	NPD
Odporność na poślizg/poślizgnięcie:	zadowalająca
Reakcja na ogień:	A1
Emisja azbestu:	brak zawartości azbestu
Trwałość:	zadowalająca
Ścieralność:	klasa I ≤ 20mm
Odporność na warunki atmosferyczne:	klasa D ≤ 1kg/m <sup>2</sup>
Nasiąkliwość:	klasa B ≤ 6%

Produkt

Liczba elem. w warstwie palety

Wydajność z palety

Waga palety

Domino hydro

38 szt.

8,7 m<sup>2</sup>

1350 kg