

















DEKORACYJNA KOSTKA BRUKOWA	nazwa handlowa produktu	grubość nawierzchni	liczba elementów w warstwie palety	ilość na palecie (warstw)	wydajność z palety	waga palety	wykończenie (kolory)	zakład: Janikowo Kalisz Sobota Szczecin Teolin
	RENEO 15 x 15*	8 cm	48 szt.	8	8,64 m²	1545 kg		
	RENEO 15 x 30*	8 cm	24 szt.	8	8,64 m²	1565 kg		
	RENEO 15 x 45	8 cm	14 szt.	8	7,56 m²	1375 kg		
	RENEO 15 x 60*	8 cm	12 szt.	8	8,64 m²	1570 kg		
	RENEO 20 x 20*	8 cm	30 szt.	8	9,60 m²	1730 kg	grafitowy*	
	RENEO 20 x 40*	8 cm	15 szt.	8	9,60 m²	1745 kg	szary	✓
	RENEO 20 x 80	8 cm	6 szt.	8	7,68 m²	1410 kg	piaskowy	✓
	RENEO 30 x 30*	8 cm	12 szt.	8	8,64 m²	1580 kg	platynowy*	✓
	RENEO 30 x 60	8 cm	6 szt.	8	8,64 m²	1590 kg	mleczny	✓
	RENEO 30 x 90	8 cm	3 szt.	8	6,48 m²	1200 kg	melanż śnieżny*	✓
	RENEO 60 x 60	8 cm	2 szt.	8	5,76 m²	1075 kg	melanż umbra	✓
	RENEO 80 x 80	8 cm	1 szt.	8	5,12 m²	835 kg	melanż zimowy	✓
	LINEA	8 cm	mix elementów - 15 szt.	8	7,52 m²	1355 kg	melanż pustynny	✓
	LIDO 6	6 cm	mix elementów - 18 szt.	10	11,56 m²	1560 kg	melanż popielaty*	✓
	LIDO 8*	8 cm	mix elementów - 18 szt.	8	9,25 m²	1665 kg	melanż stepowy*	✓
	KOSTKA WENECAJSKA	6 cm	mix elementów 7 x 7 szt.	10	10,8 m²	1520 kg	melanż umbra*	✓
	BRUK 6	6 cm	mix elementów 2 x 18 szt.	10	10,00 m²	1300 kg	melanż zimowy	✓
	BRUK 8*	8 cm	mix elementów 2 x 18 szt.	8	8,00 m²	1440 kg	melanż umbr	✓
	BRUK EPOKA 6	6 cm	mix elementów 2 x 18 szt.	10	10,00 m²	1350 kg	melanż pustynny	✓
	BRUK EPOKA 8	8 cm	mix elementów 2 x 18 szt.	8	8,00 m²	1440 kg	melanż stepowy*	✓
	BRUK POZNAŃSKI	8 cm	mix elementów - 38 szt.	8	8,08 m²	1455 kg	melanż śnieżny*	✓
	BRUK POZNAŃSKI EPOKA	8 cm	mix elementów - 38 szt.	8	8,08 m²	1455 kg	piaskowy	✓
							platynowy	✓
							grafitowy	✓
							szary*	✓
							melanż śnieżny	✓
							melanż klasycy	✓
							melanż letni	✓
							melanż zimowy	✓
							melanż pustynny	✓
							melanż stepowy*	✓
							biały NOVA	✓
							strzegowski NOVA	✓
							grafitowy EPOKA*	✓
							szary EPOKA*	✓
							brązowy EPOKA*	✓
							melanż klasycy EPOKA*	✓
							melanż letni EPOKA*	✓
							melanż klasycy*	✓
							melanż zimowy*	✓
							melanż klasycy EPOKA*	✓
							melanż letni EPOKA	✓

DEKORACYJNA KOSTKA BRUKOWA	nazwa handlowa produktu	grubość nawierzchni	liczba elementów w warstwie palety	ilość na palecie (warstw)	wydajność z palety	waga palety	wykończenie (kolory)	zakład:					
								Janikowo	Kalisz	Sobota	Szczecin	Teflin	
	GABARYT M	12 cm	element 60x80 - 2 szt.	5	4,8 m <sup>2</sup>	1325 kg	grafitowy* szary*		√*	√*	√*	√*	√*
	GABARYT XL	12 cm	element 120x80 - 1 szt.	5	4,8 m <sup>2</sup>	1325 kg	grafitowy* szary*	√*1	√*	√*	√*	√*	√*
	GABARYT NOVA M	12 cm	element 60x80 - 2 szt.	5	4,8 m <sup>2</sup>	1325 kg	biały NOVA* strzegomski NOVA*		√*	√*	√*	√*	√*
	GABARYT NOVA XL	12 cm	element 120x80 - 1 szt.	5	4,8 m <sup>2</sup>	1325 kg	grafitowy NOVA*		√*	√*	√*	√*	√*
	GRANIT 6	6 cm	mix 5 elementów - 165 szt.	10	10,0 m <sup>2</sup>	1350 kg	czarny mleczny		√*	√	√*	√*	√*
	GRANIT 8*	8 cm	mix 5 elementów - 165 szt.	8	8,00 m <sup>2</sup>	1440 kg	brazowy* melanż zimowy*		√*	√*	√*	√*	√*
	GRANIT NOVA 6	6 cm	mix 5 elementów - 165 szt.	10	10,0 m <sup>2</sup>	1350 kg	biały NOVA strzegomski NOVA		√*	√	√*	√*	√*
	GRANIT NOVA 8*	8 cm	mix 5 elementów - 165 szt.	8	8,0 m <sup>2</sup>	1440 kg	grafitowy NOVA		√*	√	√*	√	√
	GRANIT EPOKA	6 cm	mix 5 elementów - 165 szt.	10	10,0 m <sup>2</sup>	1350 kg	czarny EPOKA*		√*	√*	√*	√*	√*
							mleczny EPOKA*		√*	√*	√*	√*	√*
	NOSTALIT 6	6 cm	22 elem. 6x12, 38 elem. 12x12, 36 elem. 9x12	6	11,00 m <sup>2</sup>	1485 kg	melanż zimowy EPOKA*		√*	√*	√*	√*	√*
							szary*		√*	√*	√*	√*	√*
	NOSTALIT 8	8 cm	mix elementów - 78 szt.	8	9,13 m <sup>2</sup>	1644 kg	grafitowy		√*	√	√*	√*	√*
							melanż zimowy*		√*	√*	√*	√	√
	EKO 1	8 cm	elementy - 30 szt.	8	9,6 m <sup>2</sup>	1460 kg	melanż letni*		√*	√*	√*	√	√
							melanż wiosenny		√*	√	√*	√*	√*
	EKO 1	8 cm	elementy - 30 szt.	8	9,6 m <sup>2</sup>	1460 kg	melanż jesienny		√*	√	√*	√	√
							szary*		√*	√*	√*	√*	√*
	EKO 1	8 cm	elementy - 30 szt.	8	9,6 m <sup>2</sup>	1460 kg	grafitowy*		√*	√*	√*	√*	√*
							melanż zimowy*		√*	√*	√*	√*	√*
	EKO 1	8 cm	elementy - 30 szt.	8	9,6 m <sup>2</sup>	1460 kg	melanż letni*		√*	√*	√*	√*	√*
							szary*		√*1	√*	√*	√*	√*
	EKO 1	8 cm	elementy - 30 szt.	8	9,6 m <sup>2</sup>	1460 kg	grafitowy*		√*1	√*	√*	√*	√*
							piaskowy*		√*	√*	√*	√*	√*
	PLAZA 6 10x10	6 cm	1 element - 108 szt.	10	10,8 m <sup>2</sup>	1542 kg							
	PLAZA 6 10x20	6 cm	1 element - 54 szt.	10	10,8 m <sup>2</sup>	1350 kg							
	PLAZA 6 20x20	6 cm	1 element 30 szt.	10	12,0 m <sup>2</sup>	1620 kg							
	PLAZA 8 10x10	8 cm	1 element - 108 szt.	8	8,64 m <sup>2</sup>	1470 kg							
	PLAZA 8 10x20	8 cm	1 element - 54 szt.	8	8,64 m <sup>2</sup>	1470 kg	grafitowy*		√*	√*	√*	√*	
	PLAZA 8 20x20	8 cm	1 element 30 szt.	8	9,6 m <sup>2</sup>	1730 kg	szary*		√*	√*	√*	√*	
	PLAZA 8 20x30	8 cm	1 element - 20 szt.	8	9,6 m <sup>2</sup>	1730 kg							
	PLAZA 8 25x25	8 cm	1 element - 16 szt.	8	8,0 m <sup>2</sup>	1440 kg							
	PLAZA 8 30x30	8 cm	1 element - 12 szt.	8	8,64 m <sup>2</sup>	1606 kg							
	PLAZA NOVA 6 10x10	6 cm	1 element - 108 szt.	10	10,80 m <sup>2</sup>	1460 kg							
	PLAZA NOVA 6 10x20	6 cm	1 element - 54 szt.	10	10,80 m <sup>2</sup>	1460 kg	biały NOVA* strzegomski NOVA* grafitowy NOVA*		√*	√*	√*	√*	
	PLAZA NOVA 6 20x20	6 cm	1 element - 30 szt.	10	12,00 m <sup>2</sup>	1620 kg							
	Czapka biskupia NOVA	8 cm	elementów - 15 szt.	8	5,75 m <sup>2</sup>	1035 kg	biały NOVA*		√*	√*	√*	√*	√*
							strzegomski NOVA*		√*	√*	√*	√*	√*
	PLAZA NOVA 8 10x10	8 cm	elementów - 108 szt.	8	8,64 m <sup>2</sup>	1555 kg							
	PLAZA NOVA 8 10x20	8 cm	elementów - 54 szt.	8	8,64 m <sup>2</sup>	1555 kg							
	PLAZA NOVA 8 20x20	8 cm	element 30 szt.	8	9,60 m <sup>2</sup>	1730 kg	biały NOVA*		√*	√*	√*	√*	
	PLAZA NOVA 8 20x30	8 cm	element - 20 szt.	8	9,60 m <sup>2</sup>	1730 kg	strzegomski NOVA* grafitowy NOVA*		√*	√*	√*	√*	
	PLAZA NOVA 8 25x25	8 cm	element - 16 szt.	8	8,00 m <sup>2</sup>	1440 kg							
	PLAZA NOVA 8 30x30	8 cm	element - 12 szt.	8	8,64 m <sup>2</sup>	1606 kg							

DEKORACYJNA KOSTKA BRUKOWA	nazwa handlowa produktu	grubość nawierzchni	liczba elementów w warstwie palety	ilość na palecie [warstw]	wydajność z palety	waga palety	wykończenie (kolory)	zakład:				
								Janikowo	Kalisz	Sobota	Szczecin	Teolin
	PLAZA GRANDE Set 1	8 cm	2 el. 60x90	8	8,64 m²	1555 kg	grafitowy	√ <sup>1</sup>	√*	√	√*	√*
							szary	√ <sup>1</sup>	√*	√	√*	√*
							platynowy		√*	√	√*	√*
							melanż umbra*		√*	√*	√*	√*
							melanż pustynny*		√*	√*	√*	√*
							melanż popielaty*		√*	√*	√*	√*
							melanż zimowy*		√*	√*	√*	√*
							melanż śnieżny*		√*	√*	√*	√*
	PLAZA GRANDE Set 2*	8 cm	2 el. 30x60, 2 el. 60x60	8	8,64 m²	1555 kg	grafitowy*	√* <sup>1</sup>	√*	√*	√*	√*
							szary*	√* <sup>1</sup>	√*	√*	√*	√*
							platynowy*		√*	√*	√*	√*
							melanż umbra*		√*	√*	√*	√*
							melanż pustynny*		√*	√*	√*	√*
							melanż popielaty*		√*	√*	√*	√*
							melanż zimowy*		√*	√*	√*	√*
							melanż śnieżny*		√*	√*	√*	√*
	PLAZA GRANDE Set 3*	8 cm	3 el. 30x30, 3 el. 30x60, 2 el. 30x45	8	8,64 m²	1555 kg	grafitowy*	√* <sup>1</sup>	√*	√*	√*	√*
							platynowy*		√*	√*	√*	√*
							melanż pustynny*		√*	√*	√*	√*
							melanż popielaty*		√*	√*	√*	√*
	PLAZA GRANDE NOVA Set 1	8 cm	2 el. 60x90	8	8,64 m²	1555 kg	biały NOVA	√*	√	√*	√*	
							strzegomski NOVA	√*	√	√*	√*	
							grafitowy NOVA		√*	√	√*	√*
	PLAZA GRANDE NOVA Set 2*	8 cm	2 el. 30x60, 2 el. 60x60	8	8,64 m²	1555 kg	biały NOVA	√*	√*	√*	√*	
							strzegomski NOVA	√*	√*	√*	√*	
							grafitowy NOVA		√*	√*	√*	√*
	PLAZA GRANDE NOVA Set 3*	8 cm	3 el. 30x30, 3 el. 30x60, 2 el. 30x45	8	8,64 m²	1555 kg	biały NOVA	√*	√*	√*	√*	
							strzegomski NOVA	√*	√*	√*	√*	
							grafitowy NOVA		√*	√*	√*	√*
OBRZEŻA DEKORACYJNE	nazwa handlowa produktu		liczba elementów na palecie	liczba warstw na palecie	wydajność z palety	waga palety	wykończenie (kolory)	zakład:				
								Janikowo	Kalisz	Sobota	Szczecin	Teolin
	PALISADA ALPO 100 x 30 x 8 cm		20 szt.	2	6 mb**	1060 kg	szary, grafitowy, mleczny*, piaskowy*; melanż zimowy*		√*	√	√*	√*
	PALISADA PROSTA 12 x 9, h 30 cm		120 szt.	2	14,4 mb	880 kg	szary	√ <sup>1</sup>	√*	√	√*	√*
							grafitowy	√ <sup>1</sup>	√*	√	√*	√*
	PALISADA OPORNIK CLASSIC 50 x 8, h 30 cm		44 szt.	2	22,00 mb	1200 kg	szary, grafitowy	√ <sup>1</sup>	√*	√	√*	√*
	PALISADA OPORNIK MODERN 50 x 8, h 27 cm		36 szt.	2	22,00 mb	1200 kg	szary	√ <sup>1</sup>	√*	√	√*	√*
							grafitowy	√ <sup>1</sup>	√*	√	√*	√*
	PALISADA OGRODOWA EPOKA 10 x 12, h 25 cm		64 szt.	2	6,4 mb	460 kg	grafitowy EPOKA*, melanż zimowy EPOKA*, melanż letni EPOKA*		√*	√*	√*	√*
	PALISADA OGRODOWA 10 x 12, h 25 cm		32 szt.	2	6,4 mb	400 kg	grafitowy*, melanż zimowy*, melanż letni*		√*	√*	√*	√*
	PALISADA GARDEO 30 15 x 15 cm		144 szt.	-	21,6 mb**	2200 kg	grafitowy GARDEO*, melanże: zimowy GARDEO*, śnieżny GARDEO*, pustynny GARDEO*, klasyczny GARDEO*					
	PALISADA GARDEO 80 15 x 15 cm		36 szt.	-	5,4 mb**	1480 kg					√*	
	PALISADA GARDEO 105 15 x 15 cm		36 szt.	-	5,4 mb**	1920 kg						
	OPORNIK 6 x 20 x 100 cm		39 szt.	3	39 mb	1060 kg	szary, grafitowy					
	OPORNIK 8 x 20 x 100 cm		30 szt.	3	30 mb	1050 kg						
	OPORNIK 8 x 30 x 100 cm		20 szt.	3	20 mb	1060 kg		√	√	√	√	√
	OPORNIK 10 x 25 x 100 cm		27 szt.	3	27 mb	1490 kg						
	OPORNIK 12 x 25 x 100 cm		21 szt.	3	21 mb	1410 kg						
	OPORNIK NOVA 8 x 20 x 100 cm		10 szt.	3	30 mb	1050 kg	biały NOVA, strzegomski NOVA, grafitowy NOVA		√*	√	√*	√*
	LARGO 54,5 x 10, h 4 cm		150 szt.		3,30 m²	720 kg	platynowy, srebrny, stalowy, złoty				√	

\* Produkt dostępny na zamówienie \*\* Przy ułożeniu w pionie

<sup>1</sup> Bez technologii nano

SYSTEM DEKORACYJNY PRESSTONE		nazwa handlowa produktu	grubość nawierzchni	liczba elem. na palecie	wydajność z palety	waga palety	wykończenie (kolory)	zakład:	Sobota					
	PŁYTA 40 x 40 POWIERZCHNIA STRUKTURALNA	4,5 cm	100 szt.	16,00 m <sup>2</sup>	1720 kg	ŁUPEK czarny*, ŁUPEK śnieżny*	✓*							
	PŁYTA 60 x 60 POWIERZCHNIA STRUKTURALNA	6,5 cm	17 szt.	6,12 m <sup>2</sup>	960 kg	ŁUPEK czarny, ŁUPEK śnieżny	✓							
	PŁYTA 60 x 90 POWIERZCHNIA STRUKTURALNA	5,5 cm	16 szt.	8,64 m <sup>2</sup>	1150 kg		✓							
	PŁYTA 40 x 40 POWIERZCHNIA GŁADKA	4 cm	100 szt.	16,00 m <sup>2</sup>	1520 kg	PIASKOWIEC naturalny*, GRANIT tarasowy*, zamkowy**, miejski**, antracytowy*, BAZALT naturalny czarny*, MARMUR słoneczny*, kremowy*, śnieżny**, DOLOMIT kremowy*, mleczny***	✓							
	PŁYTA 60 x 60 POWIERZCHNIA GŁADKA	6 cm	18 szt.	6,48 m <sup>2</sup>	951 kg	PIASKOWIEC naturalny*, GRANIT tarasowy*, zamkowy**, miejski**, antracytowy**, BAZALT naturalny czarny***, MARMUR słoneczny*, kremowy**, śnieżny**, DOLOMIT kremowy*, mleczny*** LASTRYKO classic**, karmelowe*	✓							
	PŁYTA 60 x 60 POWIERZCHNIA GŁADKA	8 cm	14 szt.	5,04 m <sup>2</sup>	966 kg	PIASKOWIEC naturalny*, GRANIT tarasowy*, zamkowy*, miejski*, antracytowy*, BAZALT naturalny czarny*, MARMUR słoneczny*, kremowy*, śnieżny*, DOLOMIT kremowy*, mleczny*	✓*							
	PŁYTA 60 x 90 POWIERZCHNIA GŁADKA	5 cm	16 szt.	8,64 m <sup>2</sup>	1100 kg	PIASKOWIEC naturalny*, GRANIT tarasowy*, zamkowy**, miejski**, antracytowy**, BAZALT naturalny czarny***, MARMUR słoneczny*, kremowy**, śnieżny**, DOLOMIT kremowy*, mleczny** LASTRYKO classic, karmelowe*	✓							
	PŁYTA 60 x 90 POWIERZCHNIA GŁADKA	8 cm	11 szt.	5,94 m <sup>2</sup>	1170 kg	PIASKOWIEC naturalny*, GRANIT tarasowy*, zamkowy*, miejski*, antracytowy*, BAZALT naturalny czarny*, MARMUR słoneczny*, kremowy*, śnieżny*, DOLOMIT kremowy*, mleczny*	✓*							
	STOPIEŃ BLOKOWY 160x40	15 cm	6 szt.	9,6 mb	1370 kg	MARMUR słoneczny*, kremowy*, śnieżny*, DOLOMIT kremowy*, mleczny*	✓*							
	PALISADA PRESSTONE 160x40	8 cm	10 szt.	4,0 mb	1195 kg									
	PALISADA PRESSTONE 100x40	8 cm	10 szt.	4,0 mb	755 kg									
	PALISADA PRESSTONE 80x40	8 cm	10 szt.	4,0 mb	615 kg	GRANIT miejski****, GRANIT zamkowy****, MARMUR śnieżny****, DOLOMIT mleczny****	✓							
	PALISADA PRESSTONE 60x40	8 cm	20 szt.	8,0 mb	905 kg									
SCHODY		nazwa handlowa produktu	liczba elem. w warstwie palety	liczba elem. na palecie	liczba warstw na palecie	wydajność z palety	waga palety	wykończenie (kolory)	zakład:	Jankowo	Kalisz	Sobota	Szczecin	Teolin
	STOPIEŃ RENE0 35 x 100 x 15 cm	3 szt.	-	3	9,0 mb	1161 kg	szary, grafitowy, mleczny*, piaskowy*, melanż pustynny*	✓*	✓	✓*	✓*			
	STOPIEŃ GARDE0 33 x 100 x 15 cm	-	18 szt.	-	18 mb	2080 kg	grafitowy GARDE0*, melanże: zimowy GARDE0*, śnieżny GARDE0*, pustynny GARDE0*, klasyczny GARDE0*					✓*		
	STOPIEŃ GARDE0 50 x 100 x 15 cm	-	12 szt.	-	12 mb	1890 kg								
	OSLO MUR 72 x 16 x 10 cm	-	120 szt.	-	1,92 mb	1040 kg	grafitowy OSLO, szary OSLO					✓		
	OSLO PRZYKRYCIE 35 x 50 x 8 cm	-	48 szt.	-	24 mb	1600 kg								

\* Produkt dostępny na zamówienie

\*\* Produkt w obróbce szlifowanej dostępny na zamówienie

\*\*\* Produkt w obróbce szlifowanej i szczotkowanej dostępny na zamówienie

\*\*\*\* Produkt w formacie 100x40, 80x40 i 60x40 dostępny na zamówienie

 **POZBRUK**

Tworzymy dla pokoleń